


美中貿易戰及其對多 邊貿易體系之影響

US-China trade war and its
impact on the multilateral
trading system

許佳惠(Jia Huey Hsu, Ph.D.)

淡江大學國際企業學系助理教授




演講大綱

一、淺談多邊
貿易體系

二、美中貿易
戰的遠近原因

三、美中貿易
戰重點內容

四、美中貿易戰
及其對多邊貿易
體系之影響



淺談多邊貿易體系

The Bretton Woods conference in 1944

- The International Monetary Fund (IMF) (**Successful**)
- The World Bank (**Successful**)
- The International Trade Organization (ITO) (**Failed**)

多邊貿易體系 – 由GATT到 WTO



1948

關稅暨貿易總協
定The General
Agreement on
Tariffs and Trade

(GATT)

世界貿易組織
World Trade
Organization
(WT)


1995

多邊貿易體系的宗旨在於透過組織多邊貿易談判

- ✓ 增加國與國之間的貿易
- ✓ 規範貿易行為
- ✓ 解決貿易糾紛

The General Agreement on Tariffs and Trade (GATT) Trade Rounds

GATT rounds of trade negotiations			
Year	Name	Subjects covered	Countries
1947	Geneva	Tariffs	23
1949	Annecy	Tariffs	13
1951	Torquay	Tariffs	38
1956	Geneva	Tariffs	26
1960-1961	Dillon Round	Tariffs	26
1964-1967	Kennedy Round	Tariffs and anti-dumping measures	62
1973-1979	Tokyo Round	Tariffs, non-tariff measures, "framework" agreements	102
1986-1994	Uruguay Round	Tariffs, non-tariff measures, rules, services, intellectual property, dispute settlement , textiles, agriculture, creation of WTO	123
Source: https://www.wto.org/english/thewto_e/whatis_e/tif_e/fact4_e.htm#rounds (Accessed 15 February 2019).			



WTO 第四屆部長會議於 2001 年底在杜哈召開時，通過決議展開新回合談判²⁷，即所謂之「杜哈回合談判」

杜哈回合談判 Doha Development Round

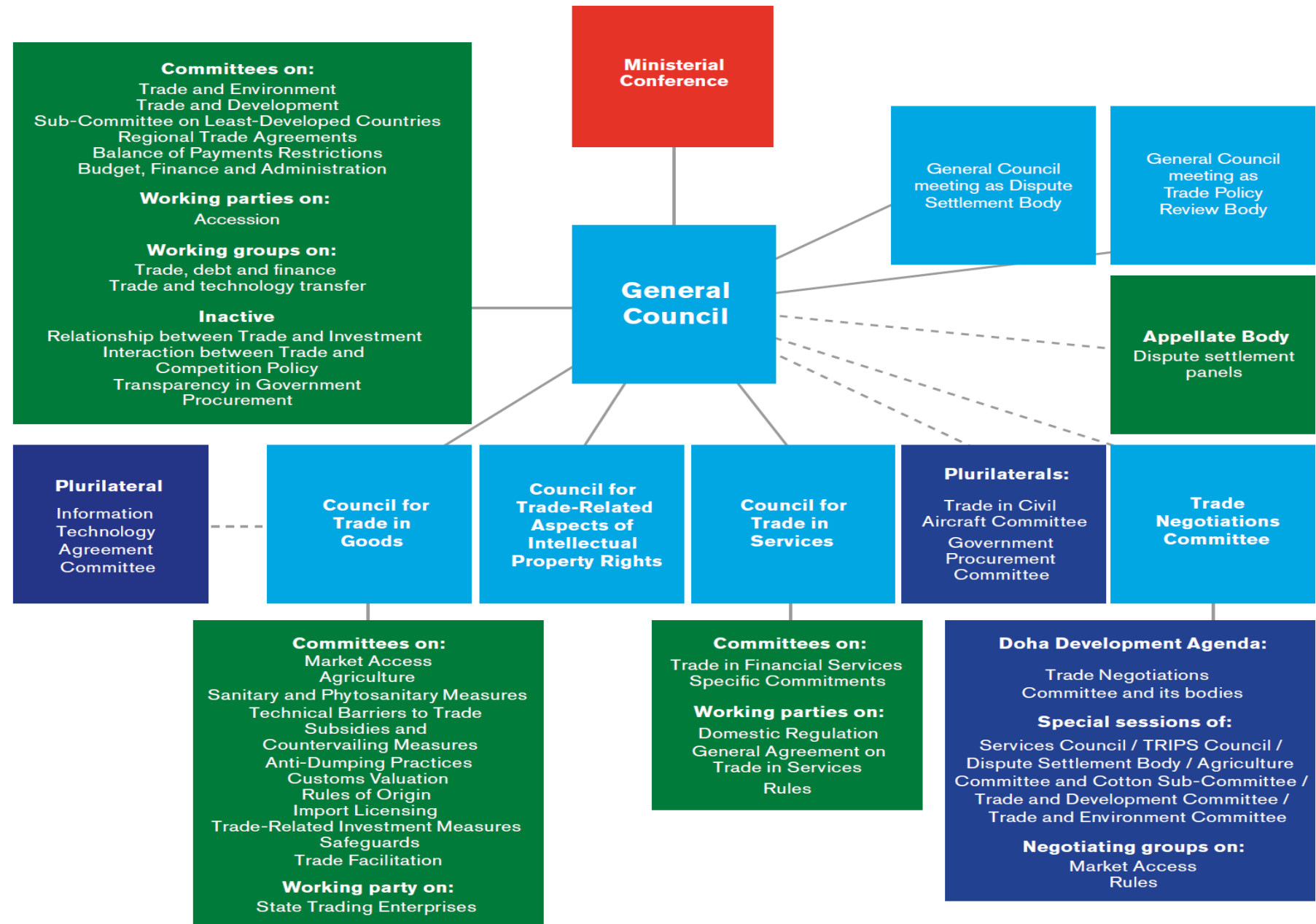
“The WTO has 164 members, accounting for 98% of world trade. A total of 22 countries are negotiating membership.

The WTO's members



Source: https://www.wto.org/english/thewto_e/whatis_e/inbrief_e/inbr_e.htm

WTO Organization Chart



Source: https://www.wto.org/english/thewto_e/whatis_e/inbrief_e/inbr_e.htm

不歧視 (Non-discrimination)



更公開及可預測的貿易



透明化 (Transparency)



特殊與差別待遇 (Special and Differential Treatment, S&D)

WTO的基本原則

不歧視原則

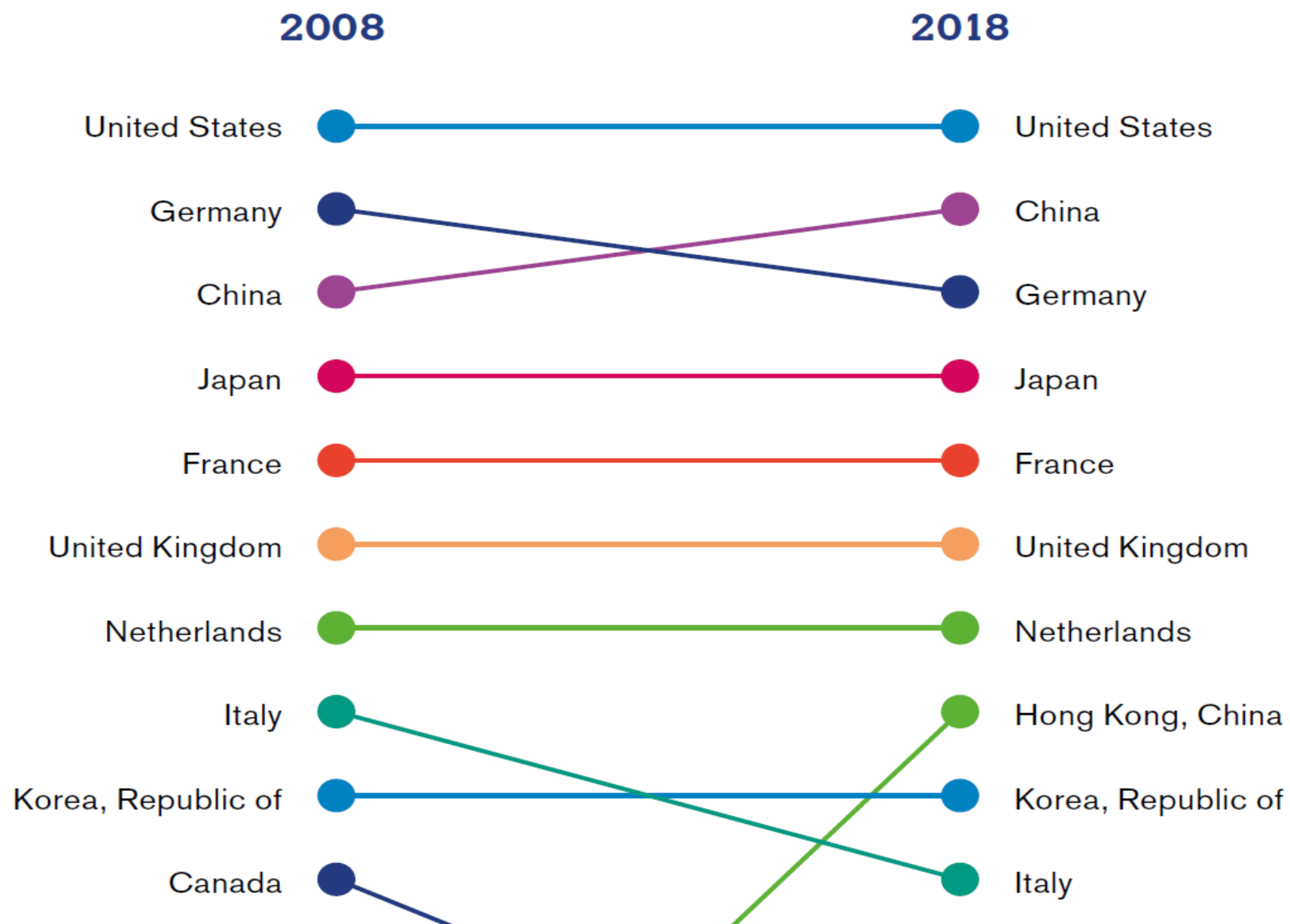


最惠國待遇 **The most-favored nation (MFN)** : treating other WTO members equally



國民待遇 **The National treatment**: treating foreigners and locals equally

世界十大 商品與服 務貿易國



Source: World Trade Statistical Review 2019, WTO.

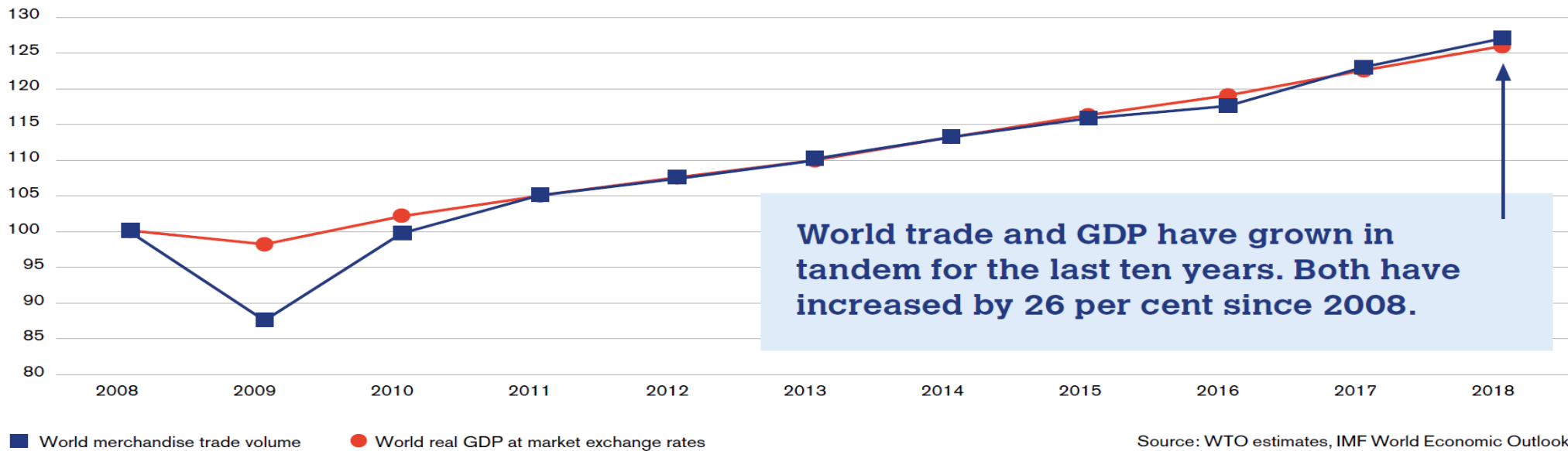
Trends in world trade, 2008-2018

Trade and GDP

Chart 2.1

World merchandise trade volume and real GDP at market exchange rates, 2008-2018

(Indices, 2008=100)

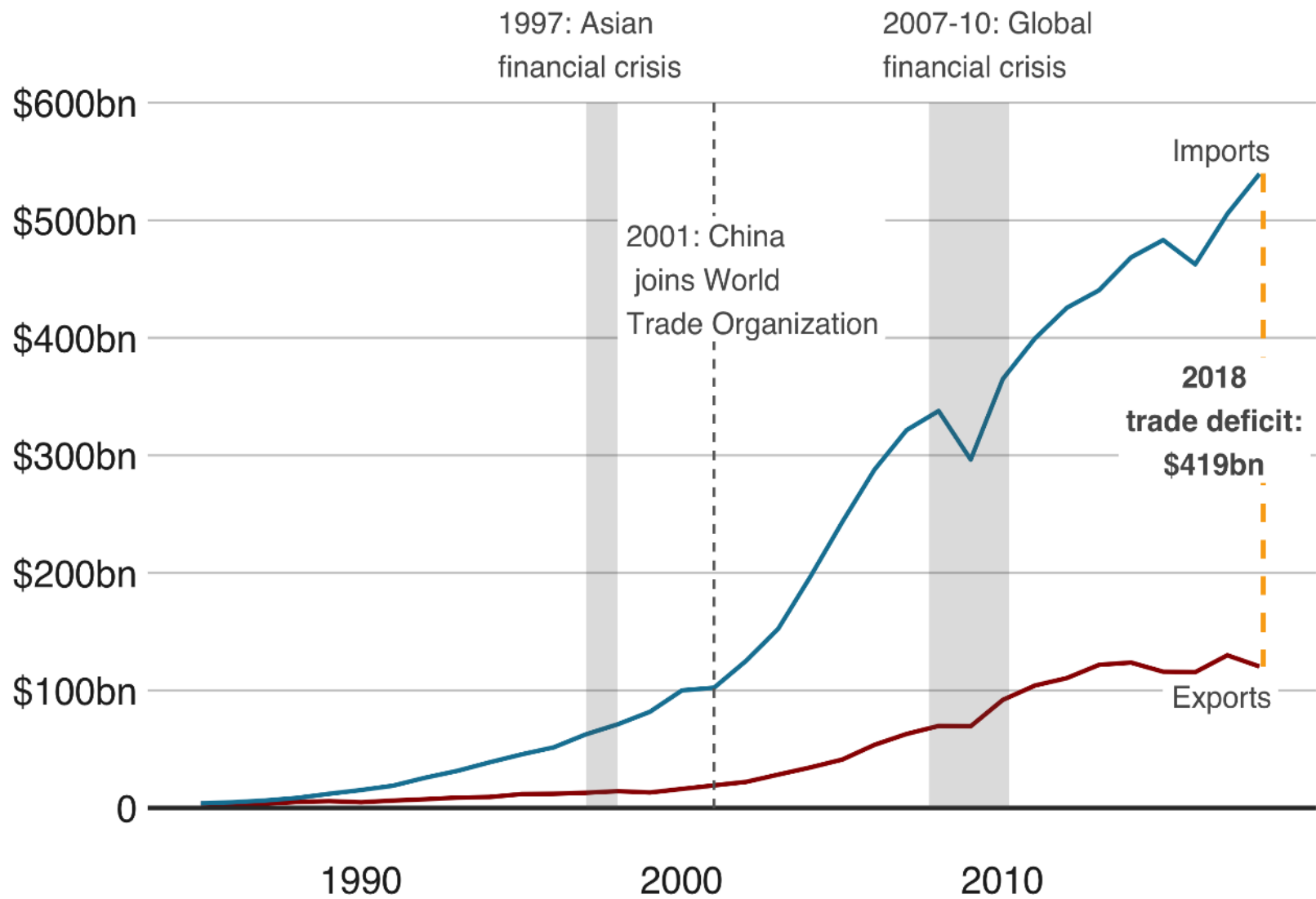


Source: WTO estimates, IMF World Economic Outlook.



美中貿易戰的遠近原因

- 2001年中國大陸加入WTO
- 入會前其國民生產毛額(Gross Domestic Product, GDP)約為10萬億人民幣
- 2017年，GDP已擴增至82萬億人民幣



美中貿易額
1985

2018

單位:十億美元



美中貿易戰的遠近原因

- 美國製造業外移中國大陸
- 每年智財權被竊取的經濟損失達2250億至6000億美元
- 71%的美國民眾認為應該採取措施處理對中國大陸的3750億美元逆差
- 2018年3月啟用美國1974年貿易法第301條

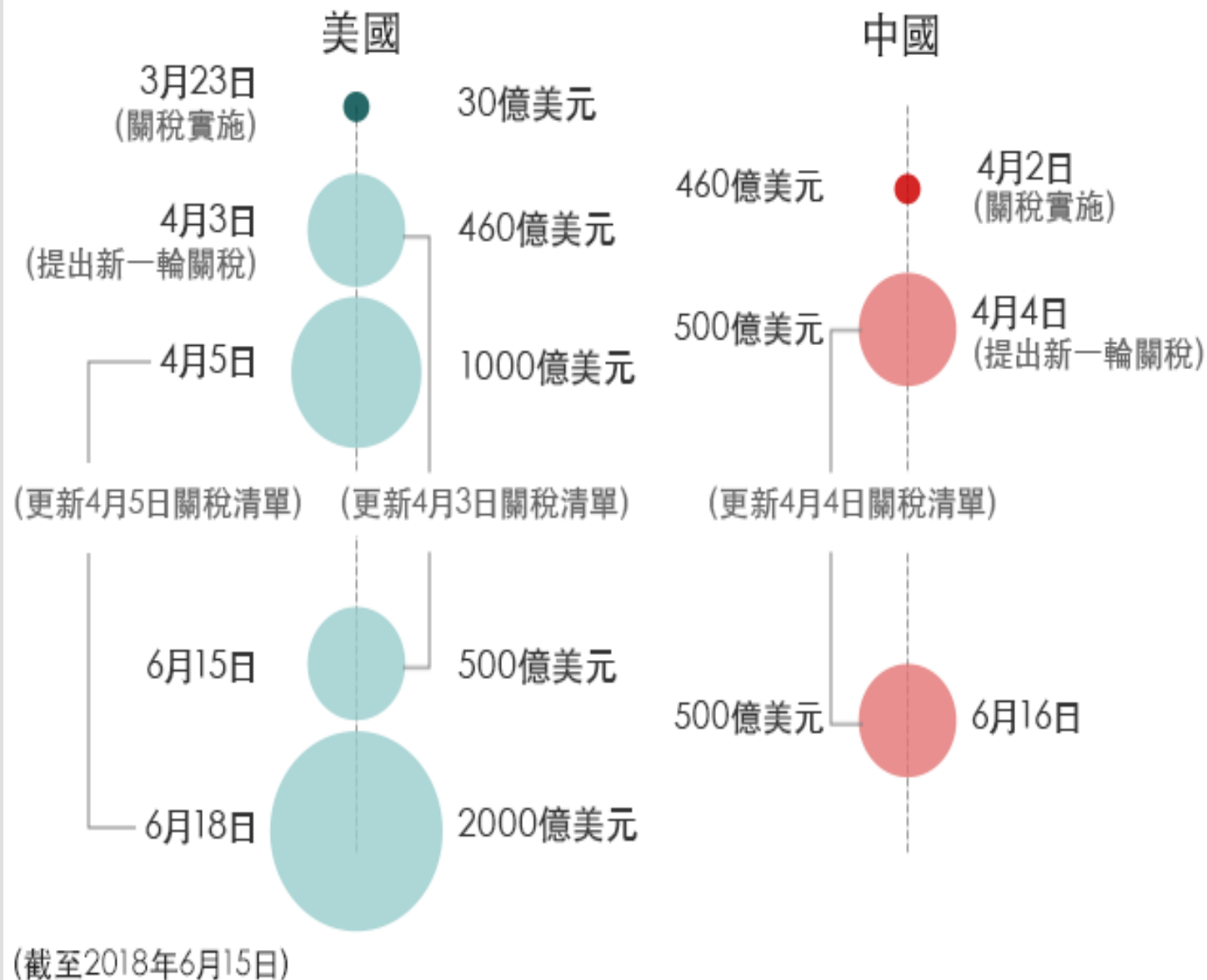
美國認為中國進行不公平貿易

2016年大陸開發
中國家優惠待遇
到期

入會的多項承諾，
包括市場進入、
市場經濟、國有
企業改革等未實現

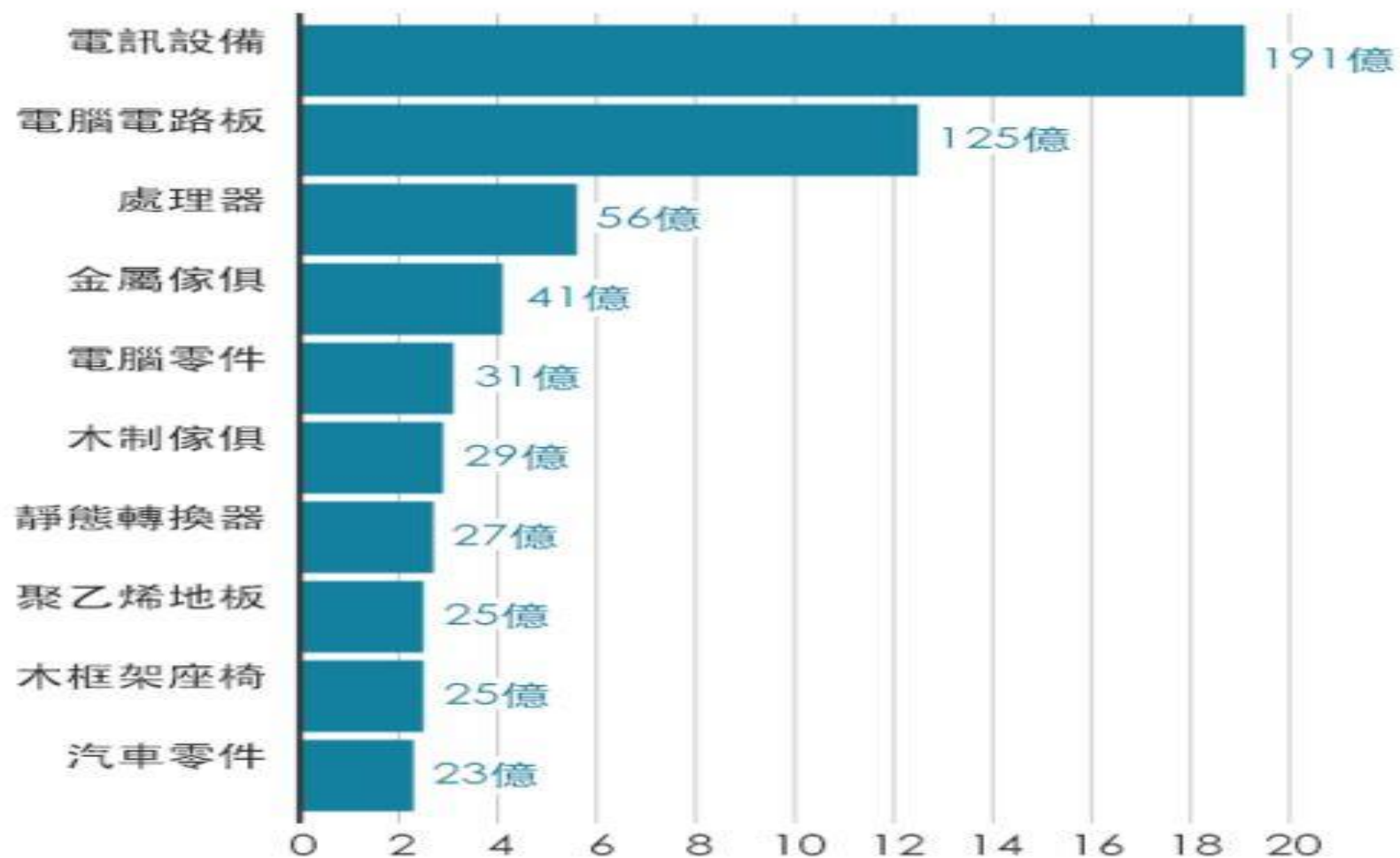
2018年1月22日，美國對進口太陽能電池板和洗衣機徵收全球保障關稅(美國第一「關稅」)。

美中貿易戰 重點內容



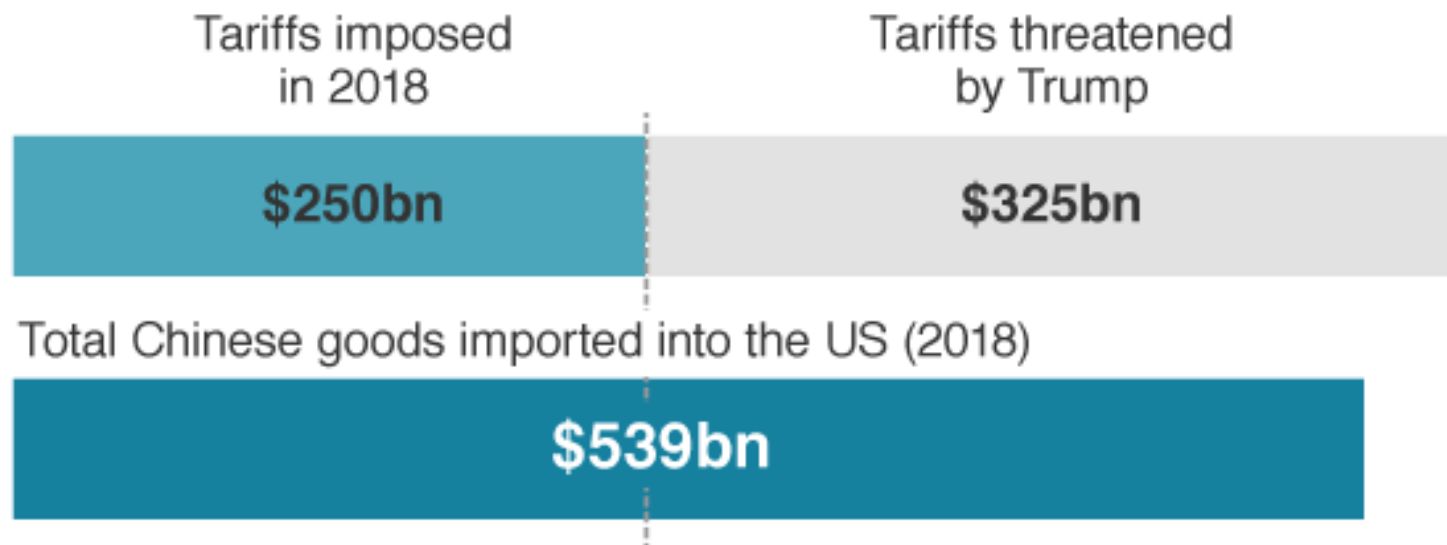
新徵關稅的目標產品

關稅將被提高至25%的前十位中國出口美國產品
(單位：美元)

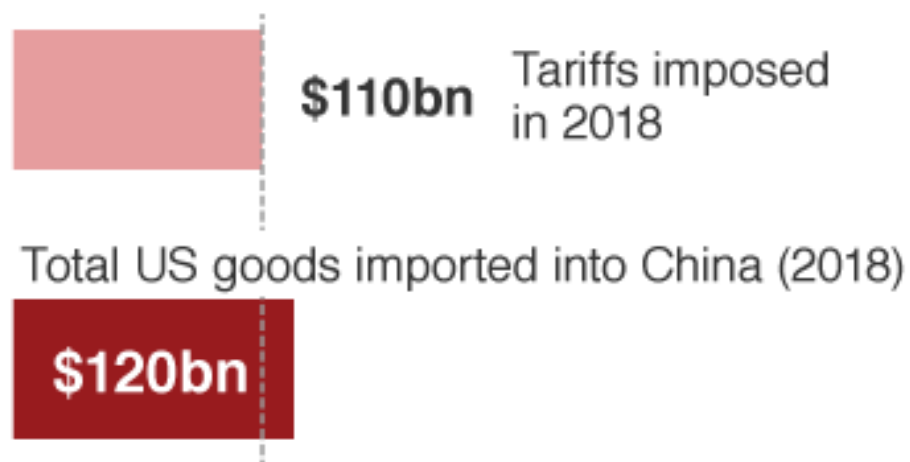


貿易戰的 進程

US tariffs on China



Chinese tariffs on US



Source: US Census Bureau, BBC research. Note: Data as of 8 May 2019



Donald J. Trump ✓

@realDonaldTrump

Follow



"China is eating the Tariffs." Billions pouring into USA. Targeted Patriot Farmers getting massive Dollars from the incoming Tariffs! Good Jobs Numbers, No Inflation(Fed). China having worst year in decades. Talks happening, good for all!

8:14 AM - 6 Sep 2019

18,326 Retweets 76,323 Likes



巨額的關稅 誰來買單？ 全由中國買 單???

- 過高的關稅將影響貨物的流向，2500億美元商品中，很多貨物可能因為關稅上漲而根本不會流入美國。
- 特朗普的核心幕僚、白宮經濟顧問庫德洛（Larry Kudlow）接受福克斯新聞採訪時承認，任何從中國購買商品所附加的關稅，事實上是美國公司在買單。
- 如果這些公司把上漲的成本傳遞到商品的售價上，那麼美國消費者也將為此買單。

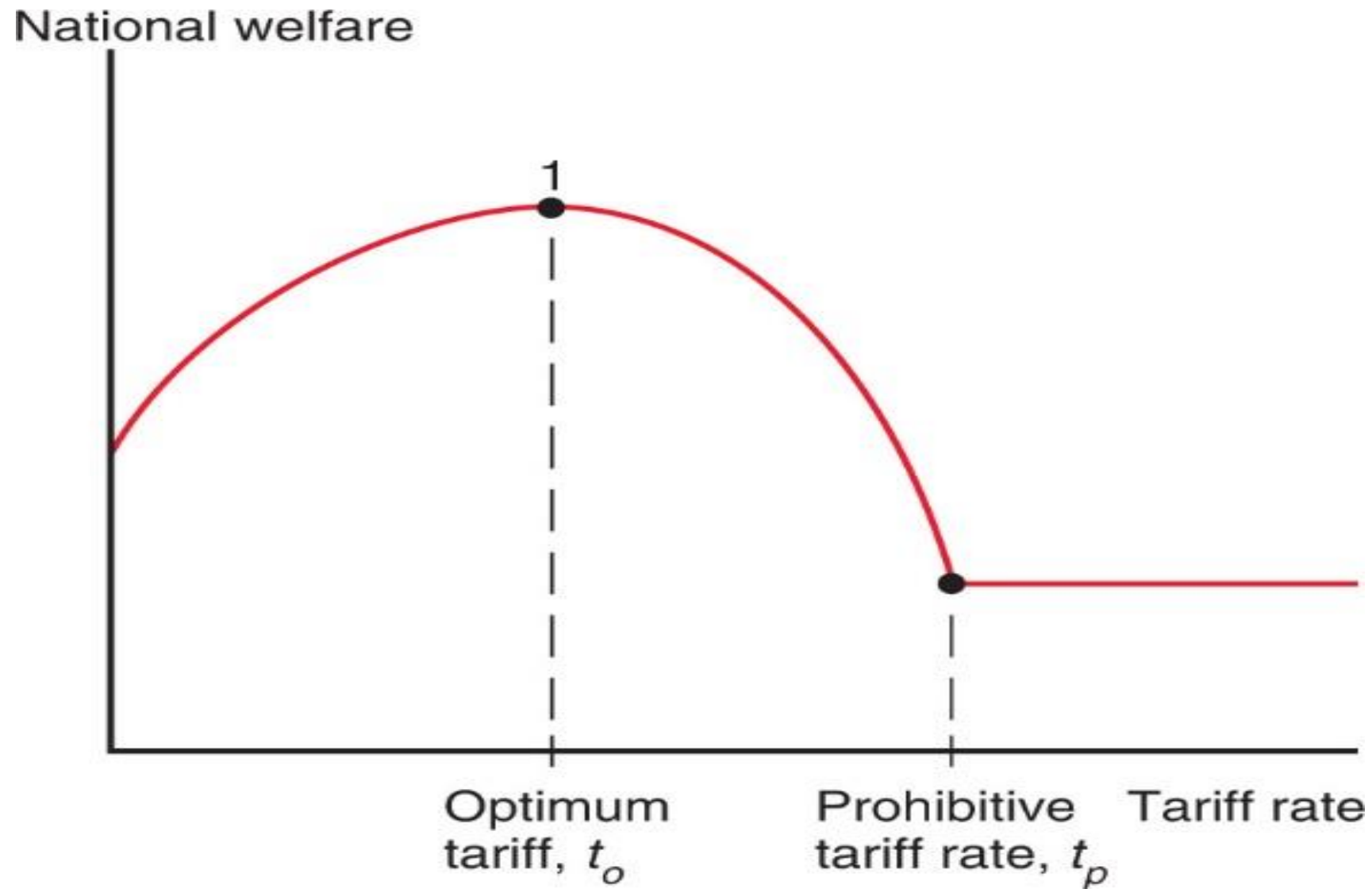


Figure 2 The Optimum Tariff

Source: Krugman, P., Melitz, M., & Obstfeld, M. (2018). International Economics: Theory and Policy, 11th Edition, Global Edition. Pearson, p.273.

Table 9.1 Effects of Alternative Trade Policies

Policy	Tariff	Export Subsidy
Producer surplus	Increases	Increases
Consumer surplus	Falls	Falls
Government revenue	Increases	Falls (government spending rises)
Overall national welfare	Ambiguous (falls for small country)	Falls

Table 9.1 Effects of Alternative Trade Policies

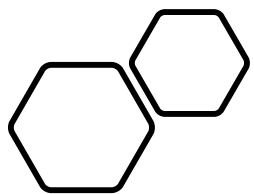
Policy	Import Quota	Voluntary Export Restraint
Producer surplus	Increases	Increases
Consumer surplus	Falls	Falls
Government revenue	No change (rents to license holders)	No change (rents to foreigners)
Overall national welfare	Ambiguous (falls for small country)	Falls

Source: Krugman, P., Melitz, M., & Obstfeld, M. (2018). International Economics: Theory and Policy, 11th Edition, Global Edition. Pearson, p.259.



美中貿易戰：全球經濟將成最大的輸家

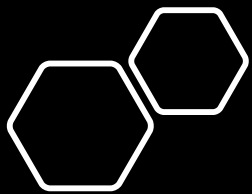
- ❁ WTO下修世界貿易成長至1.2%
- ❁ 經濟合作暨發展組織(Organization for Economic Co-operation and Development, OECD)預估2019年全球經濟成長率為2.9%，跌至10年來最低增速。
- ❁ IMF預估 2019 年全球實質 GDP 成長率將放緩至 3.2%



美國的八項要求

- ✓ 一年內減少貿易順差1000億美元，之後一年再減少1000億美元；
- ✓ 停止《中國製造2025》中對先進製造業的補貼；
- ✓ 接受美國對《中國製造2025》產業的潛在進口限制；
- ✓ 實施「直接的、可驗證的措施」，阻止網絡間諜入侵美國商業網絡；
- ✓ 加強智慧財產權保護；
- ✓ 接受美國對中國的敏感技術投資的限制，並不進行報復；
- ✓ 將目前10%的平均關稅降至與美國相同水平（3.5%）；
- ✓ 開放服務業和農業。





- ✓ 達成協議則關稅應全部取消
- ✓ 採購不應再加碼
- ✓ 文本的平衡性

習近平的三條底線



2019年12月13日，
兩國宣布達成第一
階段貿易協定


- 取消12月15日加徵關稅計劃
- 加強智慧財產權保護
- 中國進口美國農產品
- 結構性改革



美中貿易戰及其對多邊貿易體系之影響

- ✿ 川普貿易政策背離WTO規範
- ✿ 單邊制裁破壞多邊貿易體制
- ✿ 爭端解決機制之改革
- ✿ 開發中國家的S&D待遇

The End.



*Thank
you*



